

ETKİLİ SUNUM İÇİN TASARIM İPUÇLARI

Prof.Dr. Işıl KABAKÇI YURDAKUL

DEUZEM
ÖĞRENCİ WEBINARI

Etkili Sunum Konuları



İçerik Hazırlanması



- Sunum hazırlama amacınızı netleştirin.
- Hazırlayacağınız ödevin amacına odaklanın.
- Detaylı bir alanyazın taraması yapın.
- İçeriğiniz ödevinizin amacına bütüncül bakış sunmalıdır.
- İçerik planlaması yapın
- İçeriğinize ilişkin ana ve alt başlıklar belirleyin.
- Detaylı bir içindekiler sayfası hazırlamak

BU KONUYLA İLGİLİ KAYNAK YOK!!!

İşitme engelli çocuklara okuma yazma becerisi kazandırmada çeşitli mobil uygulamaların kullanımı

- Özel eğitimde teknoloji kullanımı
- İşitme engelli bireylerin eğitiminde teknoloji kullanımı

BU KONUYLA İLGİLİ KAYNAK YOK!!!

Okul Psikolojik Danışmanlarının Süpervizyon İhtiyacını Karşılama da E-rehberlik Modülünün Kullanılması

- E-rehberlik
- Okul Psikolojik Danışmanlığı
- Süpervizyon

İçeriğin Planlaması

Sonuç

Gelişme

Giriş

Görsel Kullanımı

- Sadece görsel kullanmak, sadece yazı kullanmaktan 3 kat daha fazla etki bırakmaktadır.
- Görsel ve yazıyı birlikte kullanmak ise sadece yazı kullanmaktan 6 kat daha etkilidir.
- Yazı ve görseller dengeli kullanılmalıdır.
- Yazılar görselleri, görseller de yazıyı desteklemelidir.
 - Yakınlık ilkesi

Görsel Kullanımı



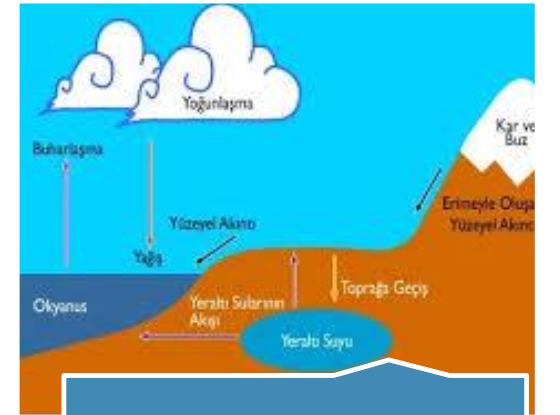
Dekoratif Resimler



Temsili Resimler

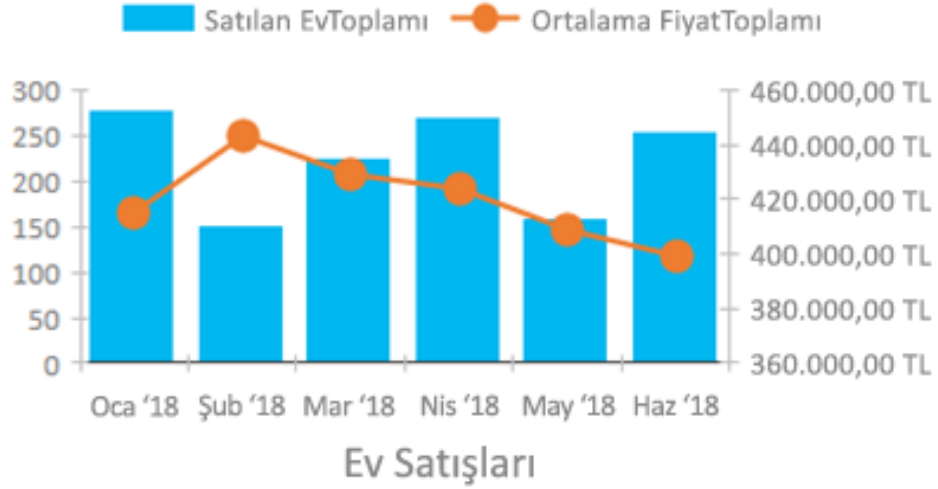


Örgütsel Resimler

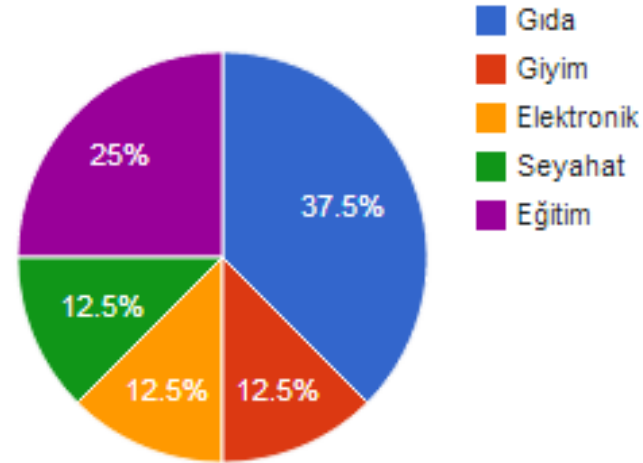


Açıklayıcı Resimler

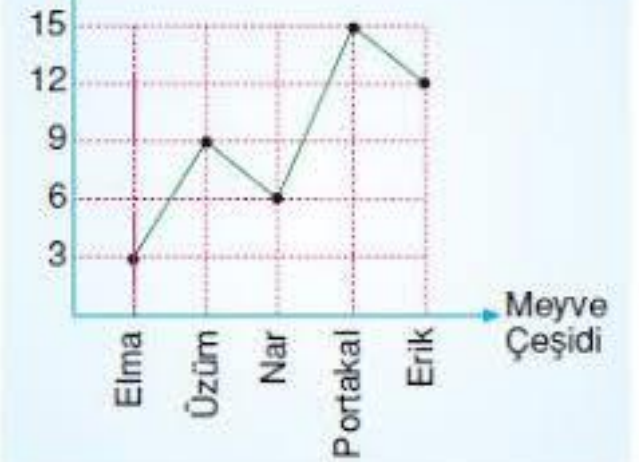
Grafik Kullanımı



Kredi Kartı Harcamaları



Üretilen Miktar (Ton)



Infografik Kullanımı

- İstatiksel Infografikler
- Bilgilendirici Infografikler
- Zaman Akışı Infografikleri
- Süreç Infografikleri
- Coğrafi Infografikler
- Karşılaştırma Infografikleri
- Hiyerarşi Infografikleri
- Liste Infografikleri
- Öz Geçmiş Infografikleri

İNTERNETE BAĞLANIRKEN



Cep Telefonundan Ayrılamıyoruz

NEREDEN BAĞLANIYORUZ

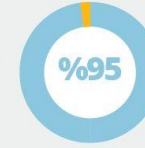


İnterneti ne sıklıkla kullanıyorsunuz?

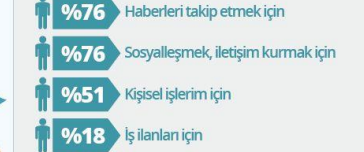


Sosyal Ağları Kullananlar

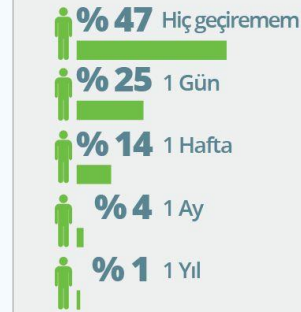
Türk kullanıcıları, cep telefonlarından mümkünse hiç ayrı kalmak istemiyor.



Sosyal Ağları Neden Kullanıyorsunuz?



Cep telefonunuz olmadan kaç gün geçirebilirsiniz?

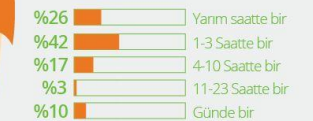


Hangi sosyal medya sitesini / sitelerini aktif olarak kullanıyorsunuz?



Türk internet kullanıcılarının sosyal ağlardaki hareketleri kontrol etme oranları da yüksek. Günde en az iki kere kullandığı sosyal ağlara bakanların oranı yüzde 85 olarak ölçümleniyor.

Hangi aralıklarla sosyal medya hesaplarınızı kontrol edersiniz?



Kaynak: DORinsight'ın gerçekleştirdiği ve 8369 kişinin katıldığı sosyal medya araştırma sonuçlarıdır.

Infografik Hazırlama Araçları



Program	Özellikleri
PiktoChart	Özelleştirilebilir infografik özellikleri
Easelly	Hızlı ve gerçekten kolay bir şekilde infografikler oluşturmak ve paylaşmak
Infogram	Veri görselleştirme için tasarlanmış olması
Picmonkey	Fotoğraf düzenleme ile infografiklerin görsel kalitesini artırmak
Venngage	Tasarımın en başında sorularla doğru şablonu bulmanızı sağlaması

EASELLY ile Infografik Hazırlama

1. adım

2. Adım

3. Adım



Sunum Hazırlamaya Yönelik İpuçları

- Etkili slaytların sırrı basitliktir.
- Az yazı, çok görsel olmalıdır.
- Slaytlar arasında görsel uyum sağlamalısınız.
- Aynı font, benzer renkler, vs kullanılmalıdır.

Bir slaytta **en fazla**
60 sözcük
yer almalıdır.

Görsel
içermeyen
slaytlarda **en fazla**
6 adet
madde
kullanılmalıdır.

Sunum Örnekleri

1007-Kamu Kurumları Araştırma ve Geliştirme Projelerini Destekleme Programı

TÜBİTAK Kamu Kurumları Araştırma ve Geliştirme Projelerini Destekleme Programı (1007 Programı), kamu kurumlarının Ar-Ge ile giderilebilecek ihtiyaçlarının karşılanması ya da sorunlarının çözüme kavuşturulması amacıyla 10 Mart 2005 tarihinde yapılan Bilim ve Teknoloji Yüksek Kurulu (BTYK) Toplantısında alınan karar ile kurulmuştur.

Kamu kurumlarının Ar-Ge ile giderilebilecek ihtiyaçlarının karşılanmasına ya da sorunlarının çözümüne yönelik 1007 Programına sunulan projeler iki Araştırma Destek Grubu tarafından desteklenmektedir.

Program Revizyonu Kapsamında Yapılan Yenilikler

Proje başvuruları için çağrılı sisteme geçilmesi,

Proje yöneticisi, yürütücüsü kuruluşlar çağrı başvurularını doğrudan TÜBİTAK'a yapabilmesi,

3 farklı nitelikte proje yaklaşımı (Prototip/Sistem/Pilot Tesis Projesi, Model/Yöntem/Süreç Projesi, Teknoloji Birikim Projesi)

İki aşamalı proje başvurusu,

İhtiyaçların ve yapılabiliğinin doğru tespiti için fizibilite, kavram ispatı, alan araştırması ve analiz çalışmaları,

İhtiyaç Başlıkları için Odak Grup Çalışmaları,

Proje değerlendirme süreçlerinde MK'nın aktif katılımı,

Proje sonuçlarının sürekliliğinin sağlanması için yeni bir yaklaşım,

Toplam bütçenin %5'i oranında Ar-Ge nitelikli hizmet alımı

Yaygın katılımı teşvik amacıyla özel sektörü katılım koşullarında iyileştirmeler

Proje 2. Eğitim Müfredatının Güncellenmesi



Yenilenmiş öğretim programları

- Yenilikçi, özgüvene sahip, analitik düşünen ve sorgulayan bireyler
- Daha az içerikle daha çok kazanımlı bir öğretim
- Farklı öğrenci profillerine hitap eden programlar



Sunum Örnekleri



Sunum Örnekleri

1512 Bireysel Girişimcilik Aşamalı Destek Programı



İlk aşama:
745 iş fikri başvurusu

İkinci aşama: başvuru yapmaya hak kazanan 451 iş fikri



İş fikirlerinin teknoloji alan dağılımı

- %33'nün Bilişim Teknolojileri,
- %19'unun Elektrik-Elektronik,
- %18'inin Biyoteknoloji,
- %12'sinin Makina-İmalat,
- %10'unun Ulaştırma, Savunma, Enerji, Tekstil
- %8'inin Malzeme, Metalürji ve Kimya

Girişimcilerin,

- %66'sı 30 yaşın altında
- % 85'i erkek ve % 15'i kadın
- % 24'ü lisans, %24'ü lisansüstü eğitim sahibi,
- % 43'ü lisansüstü , %9'u lisans öğrencisi

En fazla iş fikri sırasıyla;

- Ankara (158),
- İstanbul (139),
- İzmir (21) ve
- Eskişehir'den (20)

3. Unsur: Ortak Altyapı



Önce



Sonra



ABD

2015'e kadar ₺ 5,4 Milyar tasarruf

Veri merkezleri sayısının %45 azaltılması

Güney Kore

47 kamu kurumunun konsolidasyonu

Yıllık ₺ 1,2 Milyar tasarruf

Kurum İçli e-

Entegrasyon ve

Ortak

Sunum Hazırlama Araçları

Program	Özellikleri
Microsoft PowerPoint	Sunum esnasında slayt sayfaları üzerinde işaretleme yapma
Prezi	İnteraktif sunumların hazırlanması Slayt gösterilerinin öyküleştirme yöntemiyle hazırlanması
Google Slides	Ortak bir sunum hazırlama deneyimi
Haiku Deck	İçerisinde görsel arama özelliğinin bulunması
Emaze	Online olarak 3D sunumlar da hazırlanabilmesi Otomatik çeviri özelliği ile kolayca farklı dillere çevrilebilme

ÇEŞİTLİ ÖNERİLER

- Kapak sayfasını belirtilen kurallara uygun olarak hazırlayın.
- Öncelikle bir sunum planı hazırlayın.
- Planınıza uygun teknolojik aracı seçin.
- Sadelikten vazgeçmeyin.
- Ödeviniz niyetinizi yansıtır.
- Az ya da çok siz olsun....

Teşekkürler...

isilk@anadolu.edu.tr

